

# 使用说明书

Instruction Manual

## 迷你电磁振动筛

编号:1-8990-11

型号:MVS-1N

### 目 录

前言.....	P.1
安全上的注意点.....	P.1
关于使用前的须知.....	P.2
筛子安装示意图.....	P.3
使用方法.....	P.3
保养·维修服务.....	P.4
关于规格.....	P.4



### 谢 谢 惠 顾 ！

非常感谢您选购我们的产品。

为了您能更好的使用本产品,请在使用前仔细阅读本使用说明书。

阅读后,请妥善保管好该手册,以备在使用过程中随时查阅相关操作说明。

当产品移交或转租时,请将本说明书附上,以便新使用者能正确安全地操作。



## 前言

在收到本产品后,请先确认是否有运送损坏后再使用本产品。  
万一有损坏或者无法使用的话,请联系贩卖店。

附属品

说明书(本书)

● 不锈钢盖子 ● 中间托盘 ● 防振垫





运输上的注意点

运送本仪器时,请使用最初到货时使用的捆包材料。

## 安全上的注意点

在使用前,请细读这个《安全上的注意点》后,正确使用本仪器。  
在这里显示的注意事项,根据情况不同可能会引发严重的后果。  
记载的全部都是关于安全的重要内容,所以请务必遵守。

### 警告标识和它的意义

 危险	如果进行错误的操作,可能会造成死亡或者重伤事故。
 警告	如果进行错误的操作,可能会造成死亡或者重伤事故。
 注意	注意-如果进行错误的操作,可能会造成伤害事故或者发生财务损失。
 请求	为了确保安全,必须要注意的事项。

- ◆另外,就算注意栏记载的事项,根据状况不同也会导致严重后果。  
所有记载的都是关于安全的重要内容,请务必遵守。

### 确保安全的图标

	标识任何未经许可的,一般注意,警告,禁止		禁止拆卸或改装,否则可能导致触电等伤害的情况。
	禁止触摸设备的特殊部位,否则可能导致人身伤害。		标识某些情况下可能存在触电危险。
	表示特殊条件下请注意产品可能发生爆炸。		表示任何未经许可的,一般用户操作。

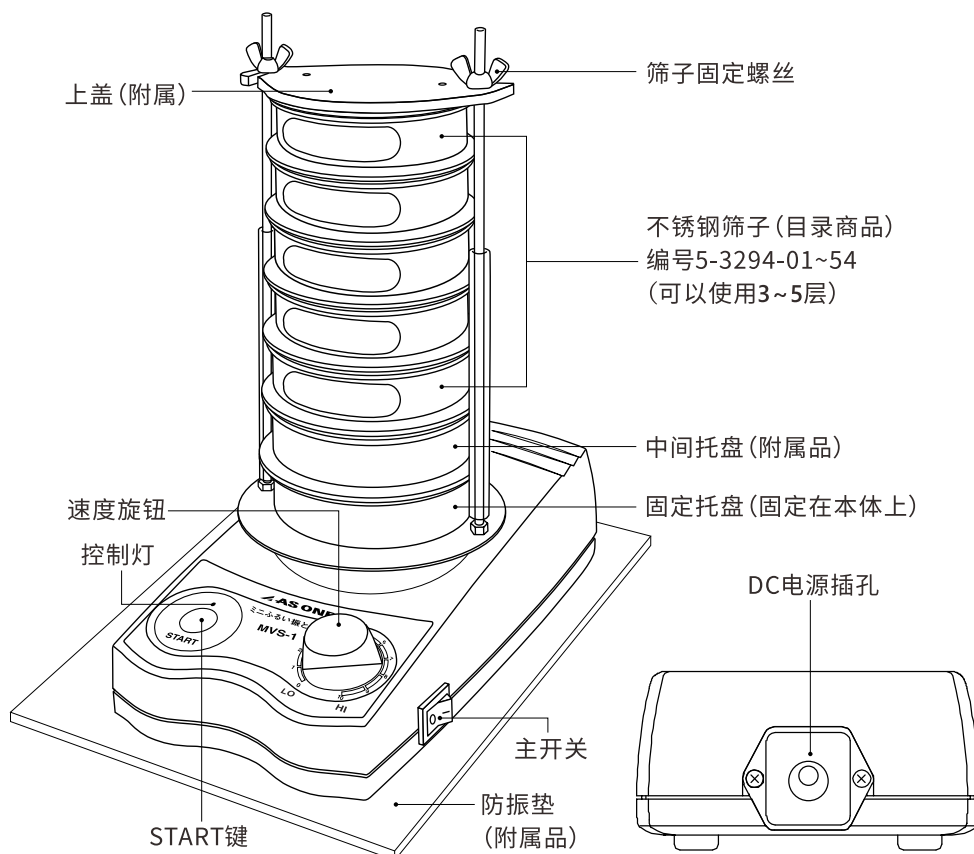
### 关于使用前的须知

迷你电磁振动筛的话是不附带筛子的。请另行购买

- 为了φ75的筛子专用而开发出的电磁振动筛,所以请在敝司的商品目录上  
选购编号5-3294-01~54的不锈钢筛子φ75×20
- 筛子可以使用3~5层。
- 筛子用盖子以及中间托盘是附带的。

# AS ONE

## 筛子安装示意图



## 使用方法

1.AC适配器的插头插入本体后,将电源线插入电源插座(100~240V 50/60Hz)。

2.将固定筛子螺丝松动,装好筛子(另购)后,将盖子盖好并拧紧螺丝。

※筛子的安装方法,请参考筛子安装示意图。

3.将主开关打开。

4.将速度旋钮的位置移动到LO。

5.请按下START键。筛子会开始振动,同时控制灯会亮表示现在是驱动状态。

6.将速度旋钮慢慢地按照顺时针方向旋转,并调整到适合的位置。

※在这时如果仪器在桌上由于振动而发生位置移动的话,  
请调整振动数或者将附属品的防振垫放在仪器下方来吸收振动。  
※如果使用3层筛子的话请将速度旋钮调整到5以下进行使用。  
否则会造成筛子共振,振动变大的情况。

7.筛子振动完毕后,请按下START键结束驱动。(同时控制灯会灭)

8.松动筛子固定螺丝后,将筛子慢慢从固定托盘中取出。(中间托盘也一起取出)

9.仪器使用完毕后,请务必将主开关闭。

## 保养·维修服务

### ■关于保养

- 本体的污渍请使用包含温水或中性洗剂的软布擦拭。  
请不要使用含有香蕉水,挥发油,碱性洗剂,苯,酒精等化学擦拭纸擦拭。  
※请绝对不要让水进入到仪器内部。

### ■关于电机的寿命

本仪器的电机是使用碳刷的。根据长时间使用,会消耗碳刷到一定的规定值的这段时间即为电机的寿命。  
那时请联系代理店或者敝司的售后服务中心。  
另外,关于电机寿命的话是不在保修范围内的。

### ■维修服务

- 在使用中发生异常时,关闭电源开关后将插头拔出,联系代理店。
- 关于使用说明书中使用方法以外的故障,即使在保修期内也将收费。
- 关于保修期结束后的修理,请和代理店进行联系。能将功能维持住的话,将根据顾客的要求进行有偿修理。
- 捆包材料请务必留着,可能修理返寄时会需要,请保管好。

## 关于规格

- 材质 本体外层/亚铅压铸,筛子部/不锈钢
- 旋转数 1000~2500rpm
- 振动方式 水平旋转振动方式
- 振幅 下部/4.5mm,上部/约1.5mm
- 可使用的筛子 不锈钢筛子φ75\*mm×3~5层
- 转数设定 旋钮设定
- 电机 DC碳刷电机约18W
- 本体尺寸 115×230×253
- 重量 3kg (5层)
- 电源 100~240V50/60Hz

**亚速旺(上海)商贸有限公司**

**<http://www.asonline.cn>**

TEL:021-5403-3266 FAX:021-5403-6091

Mail:information@mail.as-1.cn QQ:800050617

2020年11月 制成