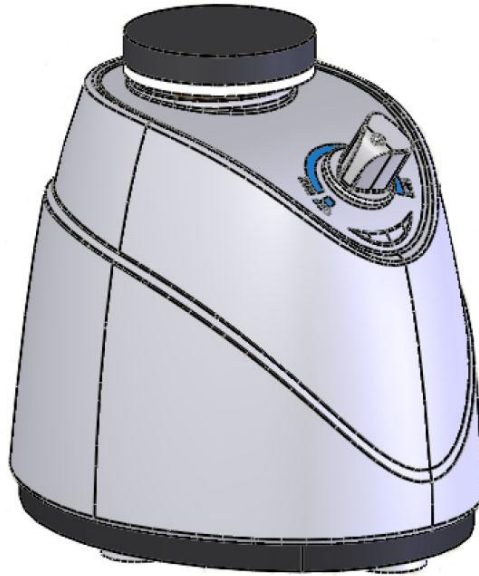


292501

使用说明书
Instruction Manual

迷你试管搅拌器

MVM-10



谢谢惠顾！

非常感谢您选购我们的产品。

为了您能够好地使用本产品，请在使用前仔细阅读本使用说明书。

阅读后，请妥善保管好该手册，以备在使用过程中随时查阅相关操作说明。





当产品移交或转租时，请将本说明书附上，以便新使用者能正确安全地操作。

アズワン株式会社

安全注意事项

在使用前，请细读这个《安全上的注意点》后，正确使用本仪器。
在这里显示的注意事项，根据情况不同可能会引发严重的后果。
记载的全部都是关于安全的重要内容，所以请务必遵守。

警告标识和它的意义

 危険	如果进行错误的操作，可能会造成死亡或者重伤事故。
 警告	如果进行错误的操作，可能会造成死亡或者重伤事故。
 注意	如果进行错误的操作，可能会造成伤害事故或者发生财产损失。
 お願い	为了确保安全，必须要注意的事项。

警告

- 请勿拆卸或修理设备。否则可能导致触电或事故，这不在保修范围内。
- 本产品高速运转，请注意不要让头发或其他物品卷入其中。此外请勿直接触摸振荡盘，以免发生危险。

注意

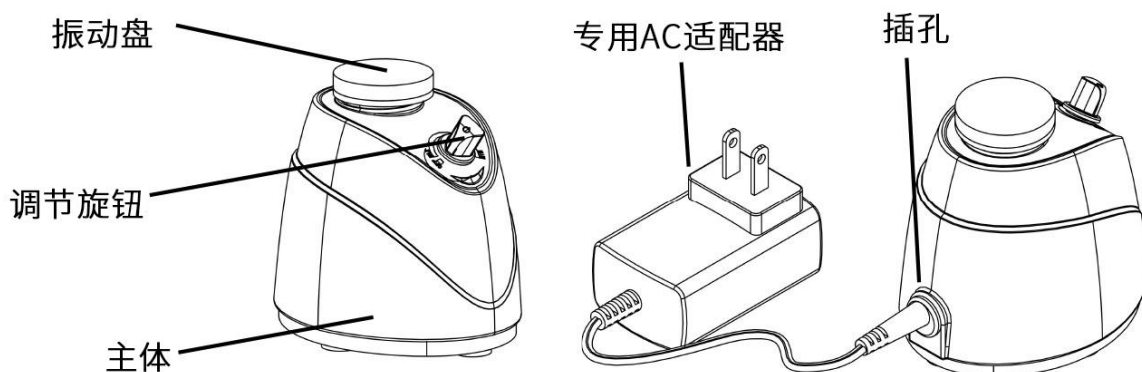
- 拔出电源线时，请务必握住插头。插入插头时，请确保插头牢固插入插座。
- 本产品专为室内使用而设计。请勿在室外或可能接触水的地方使用本产品。
- 请在5~35℃的环境温度范围内使用本产品。请勿在阳光直射或靠近加热器的地方使用本产品。否则可能导致故障。
- 请充分注意电源电压。

规格

机型	MVM-10
转速	800~2500rpm
操作模式	连续运行模式/触摸启动模式
尺寸/重量	72x88x82mm / 约0.3kg
电源	AC100V 50/60Hz (专用AC适配器) 或是7号干电池X4节 (使用另售电池盒时)
附件	专用AC适配器

产品规格可能会有变更，恕不另行通知。

●各部分名称



●操作方法

- ①将设备放在水平地面上，并确保周围10cm半径内没有任何物体。
- ②将调节旋钮置于"OFF"位置，并将AC适配器连接至电源。

◆连续运行模式

顺时针旋转调节旋钮，振动盘将振动。

请根据MAX-MIN显示屏调节到适当的转速，搅拌样品。

◆触摸启动模式

将调节旋钮置于"OFF"位置，从上方按下震动垫，即可以触摸启动模式运行设备。

在该模式下，转速是固定的（约2500rpm）。

- 本产品也可使用干电池供电，使用可选电池盒 (2-925-11)。
- 如果在使用过程中转速下降，请更换电池。

●关于产品维护和保养

- 请勿在有腐蚀性气体或液体的环境中使用本产品。清洁产品时，请勿使用有机溶剂，并用软布擦去污垢。
- 如果在使用过程中出现异常噪音、气味或其他异常情况，请立即停止使用本产品并联系敝司或代理店。
- 请将产品存放在通风良好的地方。存放在潮湿的环境中可能会导致故障。
- 振动盘如有磨损可以更换。请另行购买替换橡胶件 (2-925-12) (可使用附属的双面胶粘合)。



亚速旺（上海）商贸有限公司

企业QQ：800050617

客服热线：021-54033266

邮箱：information@mail.as-1.cn

官方网站：<https://www.asonline.cn/>

2024年5月版