

MAGNETIC STIRRER REXIM

DIGITAL STIRRER : RS-1DN

DIGITAL HOT STIRRER : RSH-1DN

HIGH POWER STIRRER : RP-1DN

使用说明书

非常感谢您选购我们的产品。

为了您能够好地使用本产品，请在使用前仔细阅读本使用说明书。



阅读后，请妥善保管好该手册，以备在使用过程中随时查阅相关操作说明。

安全注意事项




请务必遵守

● 在这里显示的注意事项，根据情况不同可能会引发严重的后果。

● 警告标识和它的意义


	警告	如果进行错误的操作，可能会造成死亡或者重伤事故。
	注意	如果进行错误的操作，可能会造成伤害事故或者发生财产损失。


● 安全注意标记


	△符号表示注意（包含危险和警告）。具体注意事项会体现在图片中。 左图表示注意触电
	○符号表示禁止。具体禁止内容会体现在图片中。 左图表示禁止拆解
	●符号表示强制（必须遵守的内容）。具体强制措施会体现在图片中。 左图表示拔下插头


安全注意事项


警告


 ● 请勿使用100V（50/60Hz）以外的交流电。
·可能会导致火灾、触电、设备故障等情况发生。


 ● 请勿用湿手插拔电源插座。
·可能会发生触电事故。


 ● 请勿在使用完成之后立刻用手触碰面板。
·可能会导致烫伤。

 ● 请勿在与水直接接触的情况下使用本产品。
·可能会导致设备短路、触电、火灾的情况发生。

 ● 请勿在可燃性的液体及气体的环节中使用。
·可能会导致起火、爆炸等情况发生。

 ● 请勿将本产品安装在火源、高温物体或者阳光直射的环境下。
·可能会导致设备故障或者引起火灾。

 ● 请勿擅自改造、修理本产品。
·可能会导致引起火灾、触电或者设备故障的情况。 修理请联系经销商或者客服中心。

 ● 请勿在电源线、电源插头有损坏或者松动的情况下使用本产品。
·可能会导致设备短路、触电、火灾的情况发生。

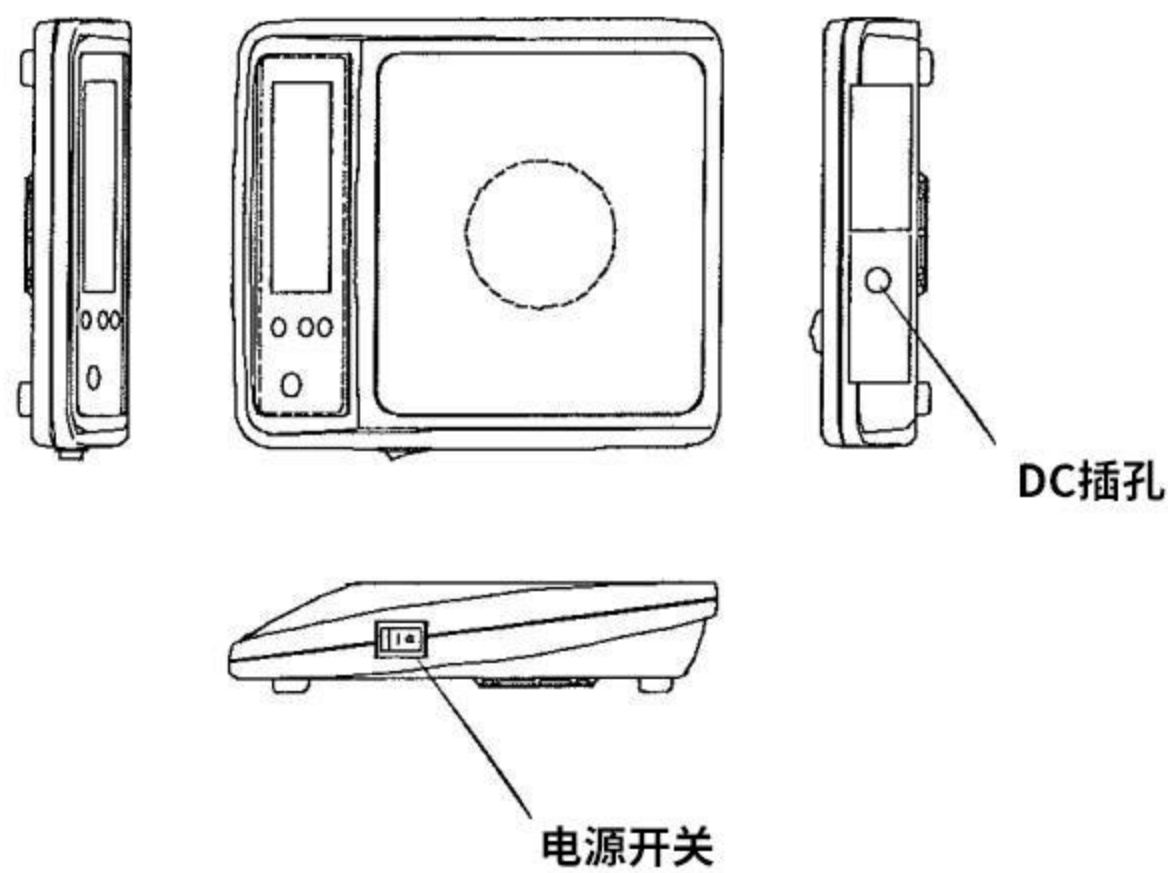
安全注意事项

注意

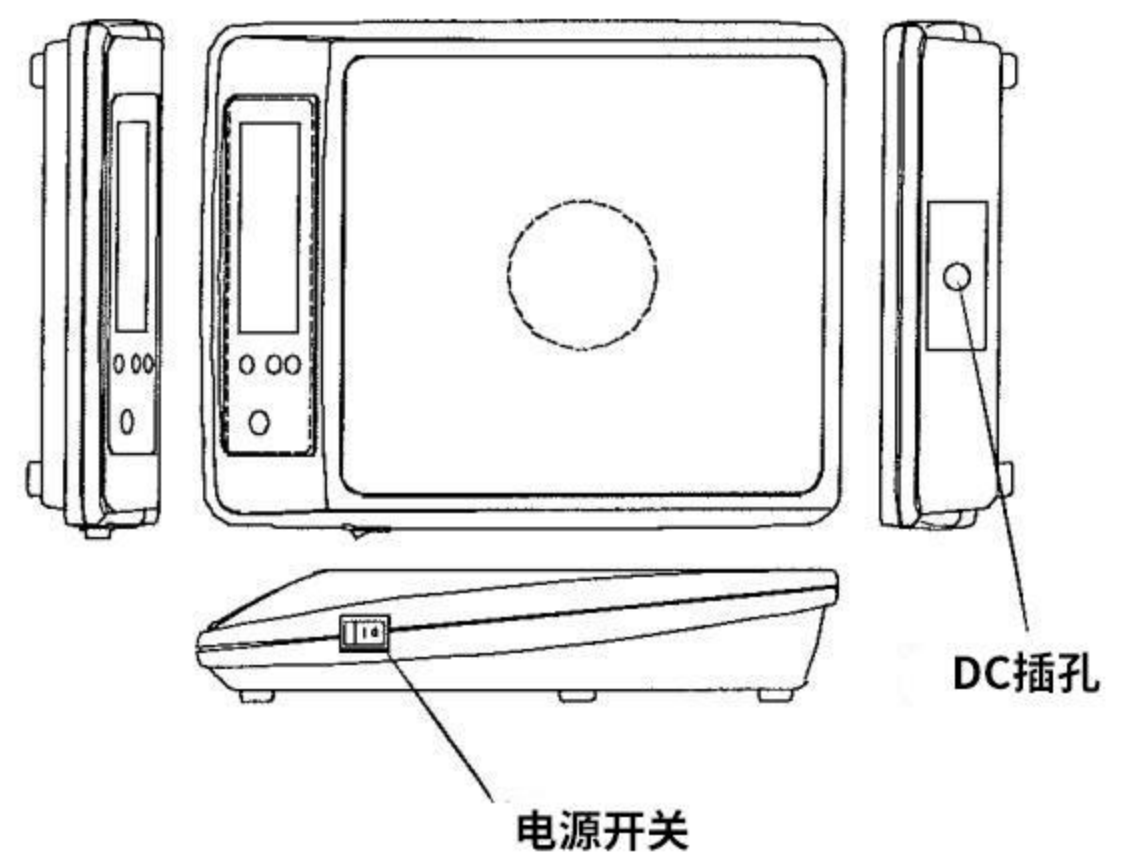
- 使用后，请务必将电源插座拔下。
· 可能会导致绝缘劣化、引起触电、火灾等情况发生。
- 请勿将超过产品自身负重的物品、或者尖锐物品放置在面板上。
· 可能会导致产品的破损以及性能劣化。
- 请勿将超过面板自身大小的物品放置在面板上。
· 可能会导致产品掉落或产品损坏。
- 请勿擅自改装、弯曲、延长、束缚电源线。
· 可能会导致绝缘劣化、引起触电、火灾等情况发生。
- 请勿将设备安装在湿气强、尘埃多、产生煤气的环境下。
· 可能会导致设备短路、发热进而引起触电、火灾、设备故障等情况发生。
- 请勿强行按压开关。
· 可能会导致设备故障等。
- 请勿敲打或对设备施加强冲击力。
· 可能会导致设备损坏、故障等。

各部分名称

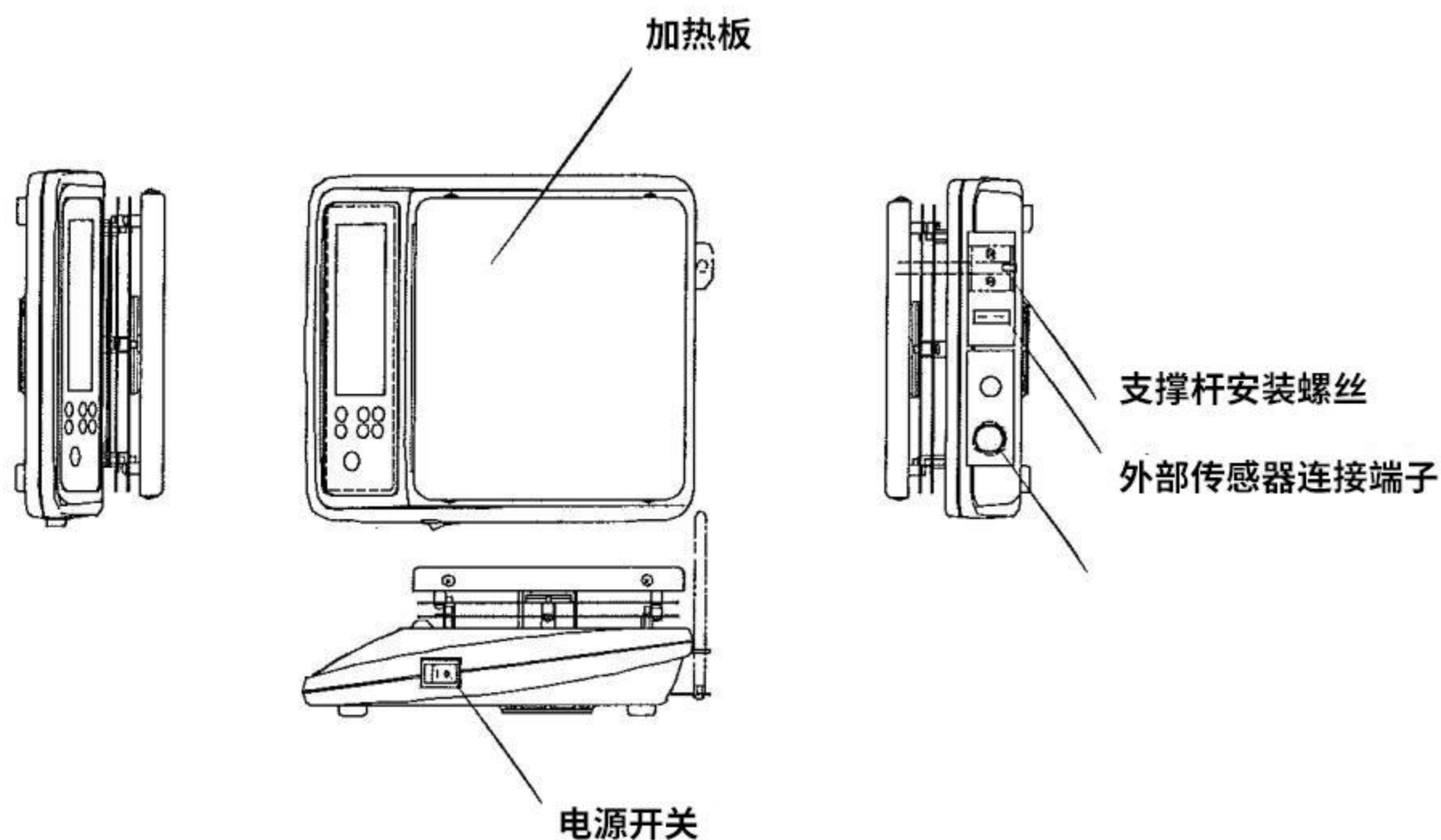
■ 主体 (RS-1DN)



■ 主体 (RP-1DN)

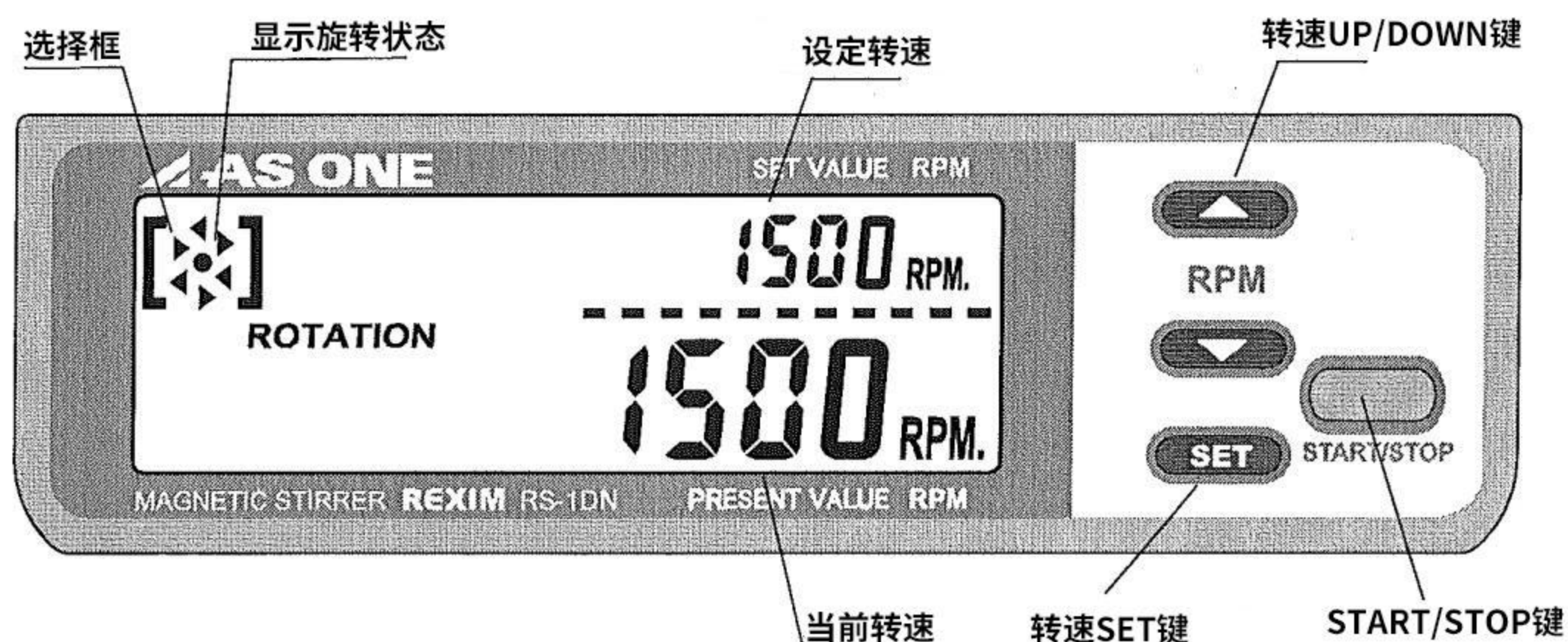


■ 主体 (RSH-1DN)

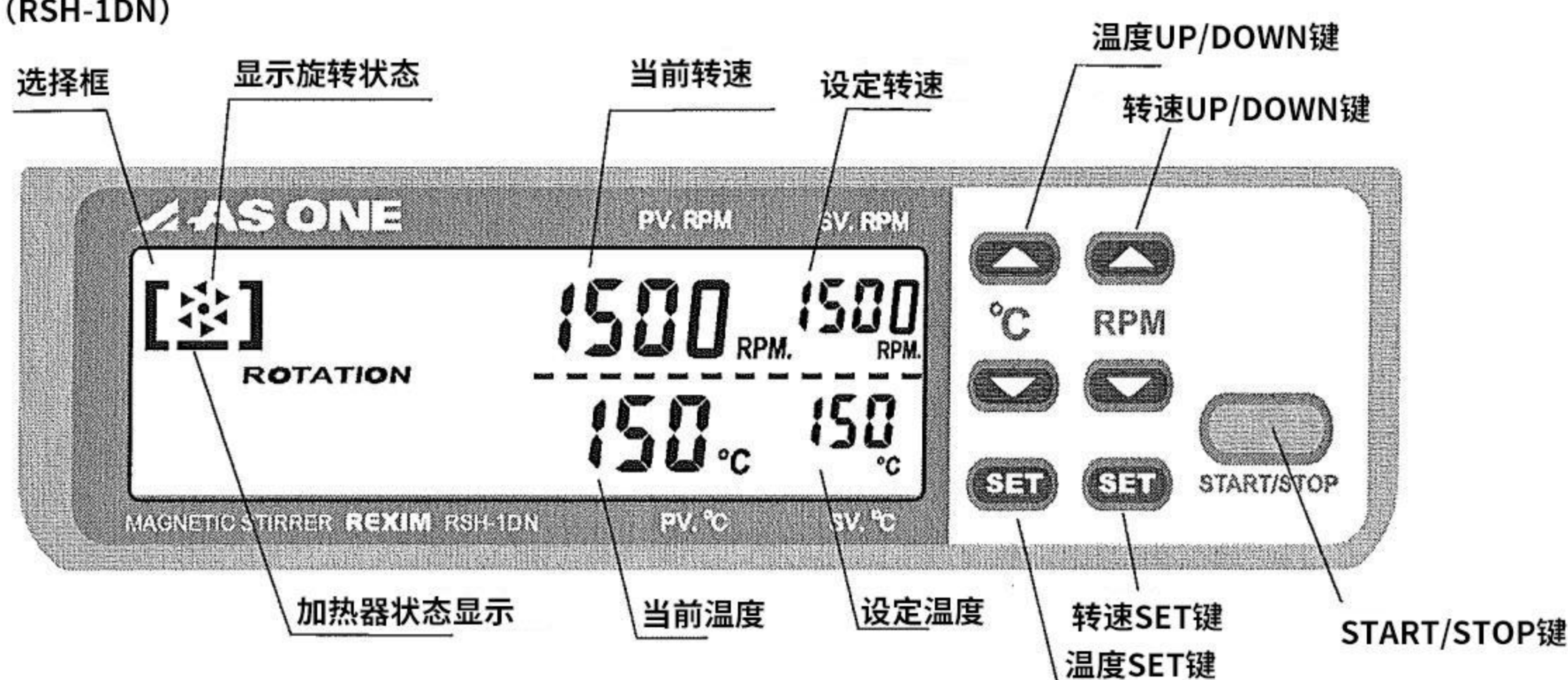


各部分名称

■ 操作部分 (RS-1DN, RP-1DN)



■ 操作部分 (RSH-1DN)



规格参数

型号	RS-1DN	RS-1DN	RSH-1DN
外形尺寸 (W)x(D)x(H)	189x215x48	224x285x58	189x215x81
材质	主体: 耐热ABS		
	加热顶板:SUS304		加热顶板: 铝 (氟树脂加工)
转速	100~1500rpm		
搅拌容量	3000ml	10000ml	3000ml
加热器容量	-		300W
温度控制范围	-		50~250°C
旋转控制方式	转速反馈控制		
温度控制方式	-		PID控制
电源电压	AC100V 50/60Hz		
电源线	专用AC适配器		带接地3P

本产品外观会根据产品改良而进行更改，恕不另行通知。

磁力搅拌器 (RS-1DN·RP-1DN) 使用方法

- ① 请用转速UP/DOWN键设定转速，按转速SET键，确定设定值。
- ② 请按“START/STOP”键。开始旋转。
- ③ 停止旋转时请按“START/STOP”键。停止旋转。

加热搅拌器 (RSH-1DN) 使用方法

- ① 请用转速UP/DOWN键设定转速，按转速SET键，用温度UP/DOWN键输入温度，按温度SET键。确定·存储设定值。
- ② 请按“START/STOP”键。开始旋转/加热。
- ③ 停止旋转和加热时请按“START/STOP”键。停止运行。

■ 外部传感器的使用方法

- ① 根据需要选配的外部传感器用杆子安装在主机的背面。
- ② 将传感器安装在杆子上，并将传感器的连接器插入主机背面的外部传感器插槽。
- ③ 插入后将自动切换到外部传感器。

全机型通用使用方法

■ 连接电源线

请将电源线或附属的AC适配器牢牢地插入插座。

※请务必使用设备附属的电源线。切勿使用用于其他设备的电源线。这可能导致事故或火灾。另外，请勿将设备附属的电源线用于任何其他设备。

■ 使用后

- ① 结束后，请关闭机器侧面的电源开关。
- ② 加热结束后，请确保安全灯灭灯后，再关闭电源开关。
- ③ 如果暂时不打算使用，请拔掉插头。

■ 使用上的注意

<全机型通用>

- ※ 不能以低于100rpm的速度旋转，所以请设置一个高于它的数值。当以低速旋转时，旋转可能变得不稳定，可能产生偏差，但这并不是异常。
在搅拌过程中，当搅拌子在容器中失去控制时，请先应停止一次旋转，在搅拌器被磁化后再慢慢让其旋转。
- ※ 在加快和减速旋转的过程中，旋转可能会在一瞬间变得像在换气一样，但这并不是异常。
- ※ 如果液体从容器中溢出，请立即擦掉，因为这可能会导致主体材料的恶化。
- ※ 顶部面板中内置了一块磁铁。请远离受磁铁影响的设备。

<RS-1DN·RP-1DN>

- ※ 与高温（80°C以上）溶液的搅拌，或是水浴、油浴等一起使用等的边加热边搅拌的情况可能会导致产品发生故障。

<RSH-1DN>

- ※ 安全灯在加热时亮起。停止加热时，如果顶板的温度高于60°C，安全灯就会闪烁。当温度下降到60°C以下时，灯会自动灭灯。
灯闪烁时温度很高，切勿触摸顶板。
- ※ 根据加热的容器和物品的形状不同，顶板可能无法进行良好的导热。
- ※ 在高温下长时间加热时，顶板的颜色可能会略有变化，但这并不是异常。
- ※ 初次使用时或是长久不用后再使用时，加热途中会出现些许异臭，但这并不是异常。
- ※ 顶板实施了氟树脂加工。请小心使用，避免损伤。
- ※ 显示的温度会有少许误差，请在检查加热状态时进行调整。
- ※ 没有进行加热时，由于机器内部回路等的发热，温度会少许上升，这并不是异常。

保养·维修服务

■关于保养

- 请用温水或中性洗涤剂浸湿的软布将设备擦拭干净。
请勿使用稀释剂、汽油、碱性洗涤剂、苯甲醇、酒精或化学抹布擦拭。
※切勿让水溅入设备内部。

■关于维修

- 如果在使用过程中出现任何异常，请关闭电源开关，从插座上拔下插头，并联系敝司或代理店。如果有其他问题，也请联系敝司或代理店。
- 由于本机的搅拌电机使用的是电动刷，当电动刷磨损到规定值时，电机的寿命将结束。不能只更换电动刷，所以需要付费更换电机。在更换马达时，请联系敝司或代理店。
※马达的寿命可能会因使用环境的不同而略有不同。如果使用频率非常高，寿命也可能只有数月。
- 如果在额定电压·频率以外的电压或频率下使用产品，或以说明书规定的方式以外的方式使用产品，即使在保修期内，也需付费维修。
- 对于保修期过后的维修，请联系敝司或代理店。如果可以通过修理来维持功能，敝司将根据客户的要求进行修理，并收取费用。



亚速旺（上海）商贸有限公司
企业QQ：800050617
客服热线：021-54033266
邮箱：information@mail.as-1.cn
官方网站：<https://www.asonline.cn/>