

# MAGNETIC STIRRER OCTOPUS

WATER STIRRER (主体) : S-1 B-1  
 WATER STIRRER (控制器) : CS-1 CS-4 CB-1 CB-4

## 使用说明书



感谢您购买我司的产品。  
 为了您能更好的使用本产品，请在使用前仔细阅读本使用说明书。  
 阅读后，请妥善保管好此手册，以备在使用过程中随时查阅相关操作说明。

### 安全注意

#### 请务必遵守




●这里给出的警告标志和符号的例子是为了确保安全和正确地使用产品，防止对用户和其他人造成财产的损害。

●标志及其含义如下

	<b>警告</b>	如果操作不当，会导致使用者重伤甚至死亡。
	<b>注意</b>	如果操作不当，会导致使用者受伤或造成物品损害。








\*物品损害可能扩大至对家庭、家庭用品、宠物的损害。

●图标的例子

	△符号表示注意（包括警告）。具体的警告在"△"中或附近用文字或图片表示。出现左图的情况下，表示"小心触电"。
	○符号表示禁止（不能做的事情）。具体的警告以文字或图片形式出现在○内或附近。出现左图的情况下，表示"禁止拆卸"。
	●符号表示强制（必须遵守）。具体的警告以文字或图片的形式出现在●中或附近。出现左图的情况下，表示"拔掉插头"。

### 安全注意

#### 警告

-  ●请勿使用交流100V以外的插座。  
•可能会导致火灾和触电。
-  ●请勿用湿手触碰电线或开关。  
•可能会触电。
-  ●请勿将控制器本体在水中或液体中使用。另外也请勿浸在水里或往上倒水。  
•可能会导致火灾和触电。
-  ●请勿在可燃性液体或气体周围使用。  
•可能会引起火灾•爆炸的危险。
-  ●请勿靠近火源。请勿将产品放置于炉子等高温下，或在阳光下直接照射。  
•可能会导致产品变形或故障。•可能会引起火灾。
-  ●请勿擅自改造或修理。  
•可能会引起火灾•触电。需要修理请联系经销商。
-  ●如果电源线或插头损坏或插入插座时松动，请勿使用本产品。  
•可能会导致短路•火灾•触电。

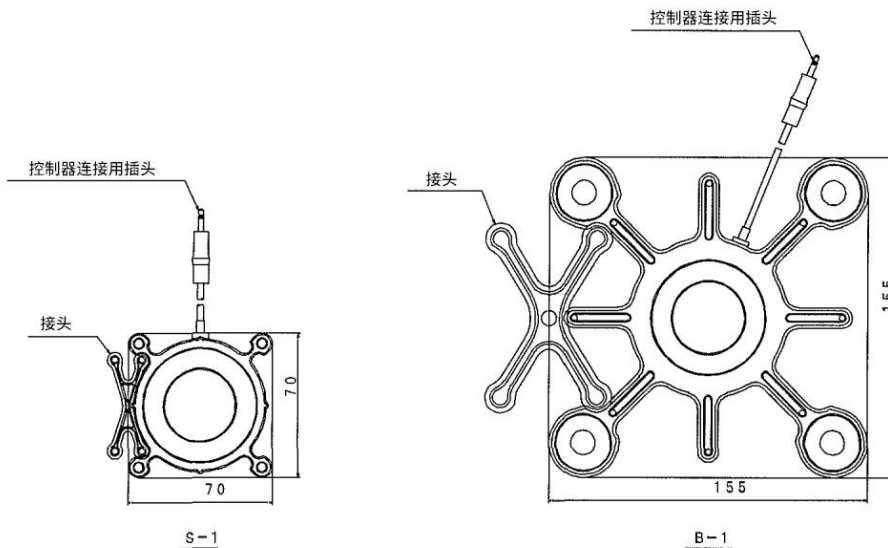
# 安全注意

## 注意

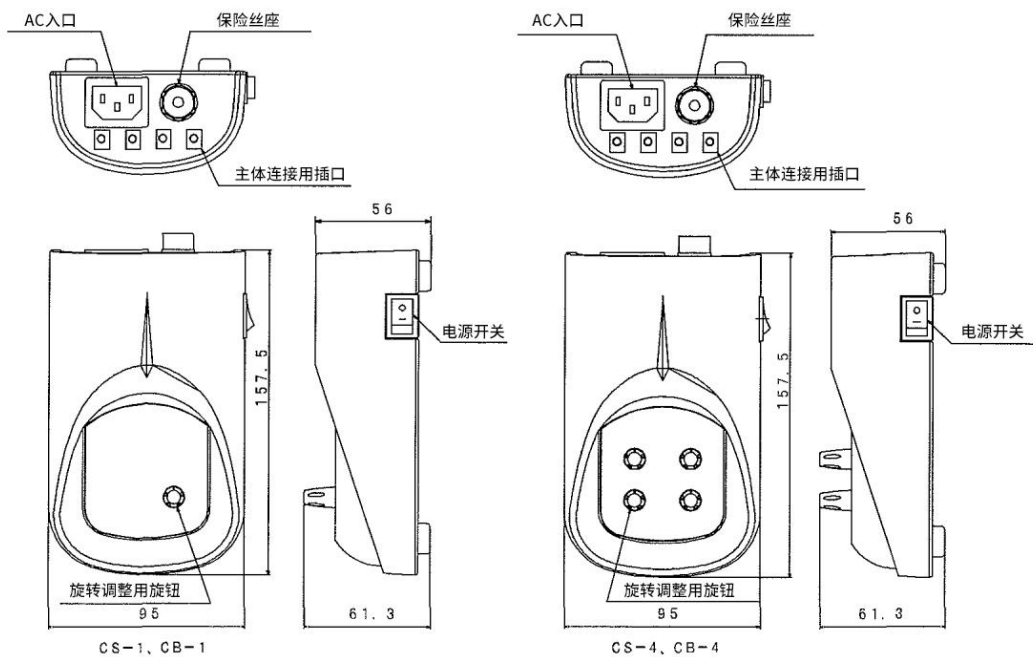
- 使用后请务必将电源从插座上拔下。
  - 绝缘劣化了会导致触电、漏电从而引起火灾。
- 请勿在设备上装载超过建议容量的物品。
  - 可能会导致设备破损或是性能劣化。
- 请勿将超出主体大小的容器放在主体上。
  - 可能会导致容器不稳定而掉落，从而造成主体破损。
- 请勿损坏、加工或强行弯曲、拉扯、扭曲或捆绑电源线。
  - 绝缘劣化了会导致触电、漏电从而引起火灾。
- 请勿将设备放置在湿气、尘埃较多以及会有煤气产生的地方。
  - 这可能会导致设备短路、发热并引起火灾以及设备故障。
- 请勿掉落或撞倒设备，或是给设备很强烈的冲击。
  - 可能会导致产品破损或故障。

# 各部名称

## ■ 主体



## ■ 控制器



# 使用方法

---

## 1. 安装位置

安装位置对设备的性能和寿命有很大影响。安装时应考虑到以下几点。

- 请将控制器安装于无高温、潮湿或灰尘多的地方。
- 请控制器安装于无易燃液体或气体的地方。
- 请将控制器安装于通风良好的地方，并远离水源。

## 2. 连接

- 请将搅拌器主体的插头插入控制器。
- 请将电源线的3P电源插头插入交流100V 15A的3P插座（有三级接地）。

## 3. 操作方法

※CS-1和CB-1可以同时控制多达四个搅拌器的旋转。CS-4和CB-4可以单独控制多达四个搅拌器的旋转。

- ①在水中使用时，请将搅拌器主体轻轻浸没在水槽中。
  - ※请勿将搅拌器浸没在可能影响搅拌器主体材料（PP）的液体中。
- ②请确保控制器的转速控制旋钮被设置为最小值（一直转到左边）。
  - ※如果在旋钮不在最小位置时打开电源开关，由于突然的搅拌液体可能会飞溅。
- ③请轻轻地把装有液体的容器放在装置的中心。
- ④请将搅拌子浸没在容器中，打开设备侧面的电源开关。
- ⑤请慢慢转动转速调节旋钮，直到达到所需的速度。
  - ※如果想以低速搅拌，请暂时将旋转速度调整到很快，然后逐渐减慢。
- ⑥搅拌结束后，请将旋钮调回最小设置，并卸下容器。
- ⑦请关闭电源。
- ⑧暂时不使用时请拔掉电源插头。
  - ※如果搅拌器在容器中失控，请暂时停止旋转，让搅拌器着磁后再逐渐旋转。
  - ※旋钮上的速度刻度仅供参考，应在检查搅拌器的状况时进行调整。
  - ※磁铁内置于该装置中。请远离任何可能受磁铁影响的设备。

# 保养·维修服务

---

## ■关于保养

- 装置有污垢时请用温水或中性洗涤剂浸湿的软布擦拭干净。
  - 请勿使用稀释剂、汽油、碱性洗涤剂、苯甲醇、酒精或化学抹布擦拭。
- ※请勿让水进入控制器内部。

## ■关于维修服务

- 如果在使用过程中出现任何异常，请关闭电源开关，请从插座上拔下插头，并联系敝司或代理店。如果您有其他问题，也请联系敝司或代理店。
- 本机的搅拌器电机使用碳刷，所以当碳刷磨损到规定值时，电机的寿命将结束。不能只更换碳刷，所以需要付费更换电机。更换时，请联系敝司或代理店。
  - ※电机的寿命可能会因工作环境不同而略有不同。另外，如果使用频率极高，寿命可能只有数月。
- 如果产品在交流100V 15A的3P插座（有三级接地）以外的插座中使用，或以说明书中描述的方式以外的方式使用，即使在保修期内，也将有有偿维修。
- 对于保修期后的维修，请联系敝司或代理店。如果产品的功能不能通过维修来维持，将根据客户的要求进行有偿维修。
- 请保留包装盒，因为在产品维修时需要它。

## 关于规格

### ■ 搅拌机主体

型号	S-1	B-1
外形尺寸 (W)x(D)x(H)	70×70×29(mm)	155×155×45(mm)
材质	外壳: PP 底座: SUS304 贴附NBR橡胶	
搅拌容量	10~1000ml	50~3000ml
使用温度	0~60°C	
电线	带插头电线	
附属品	接头 (1个)	

### ■ 控制器

型号	CS-1	CB-1	CS-4	CB-4
外形尺寸 (W)x(D)x(H)	95×157.5×56(mm)			
材质	外壳: ABS 底座: SPCC涂装			
转速控制范围	100~1500rpm			
输出插口数	4个			
输出方式	4输出同一速度		4输出单独速度	
旋转控制方式	开环控制电路			
电源电压	AC 100V 50/60Hz			
最大消耗电力	2.9W	2.3W	2.9W	2.3W
电源线	接地3P (装卸式)			

由于产品改良, 规格和外观会发生变化, 恕不另行通知。



亚速旺(上海)商贸有限公司

企业QQ: 800050617

客服热线: 021-54033266

邮箱: [information@mail.as-1.cn](mailto:information@mail.as-1.cn)

官方网站: <https://www.asonline.cn/>